

Inspiration fra svensk skovbrug

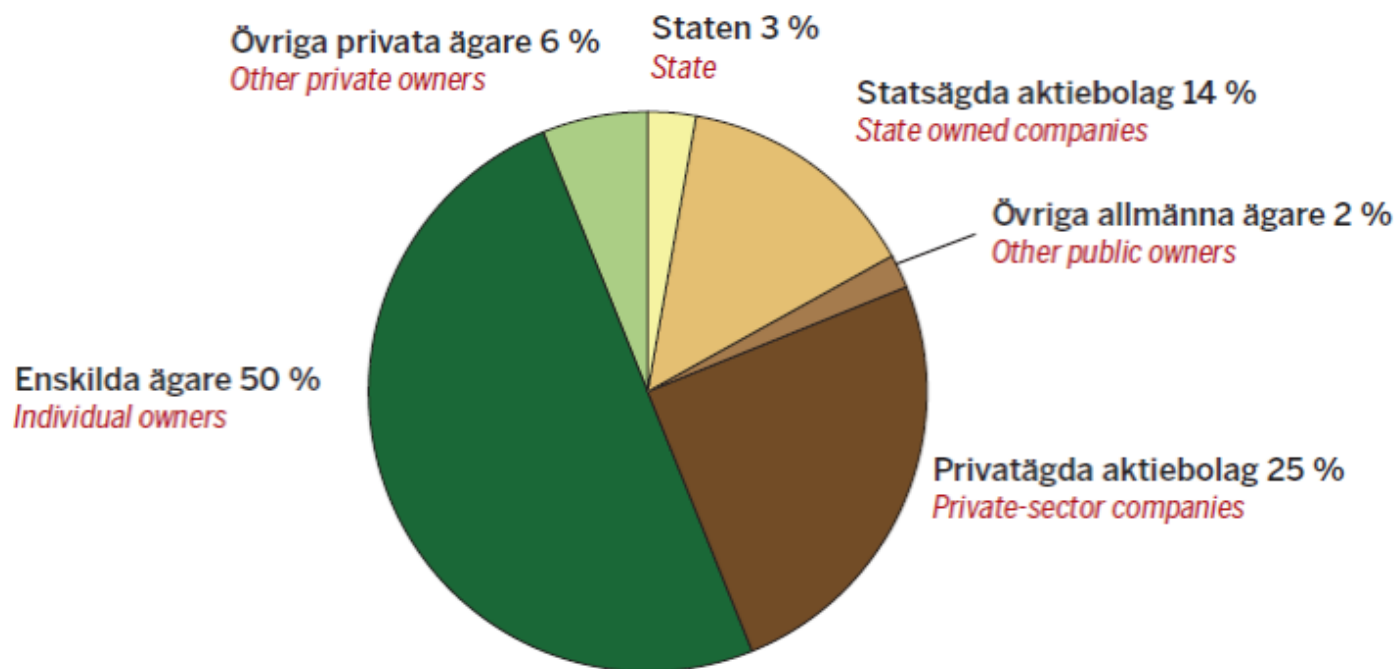
Jakob Svendsen-Tune, formand for JA (Jordbrugsakademikerne)

Disposition

- Hvad er svensk skovbrug for en størrelse?
- Hvordan kan det sammenlignes med landbrug i Danmark?
- Hvordan påvirker ejerstrukturen regler, marked mm.?
- Eksempel
- Spørgsmål

Ejerstruktur i svensk skovbrug

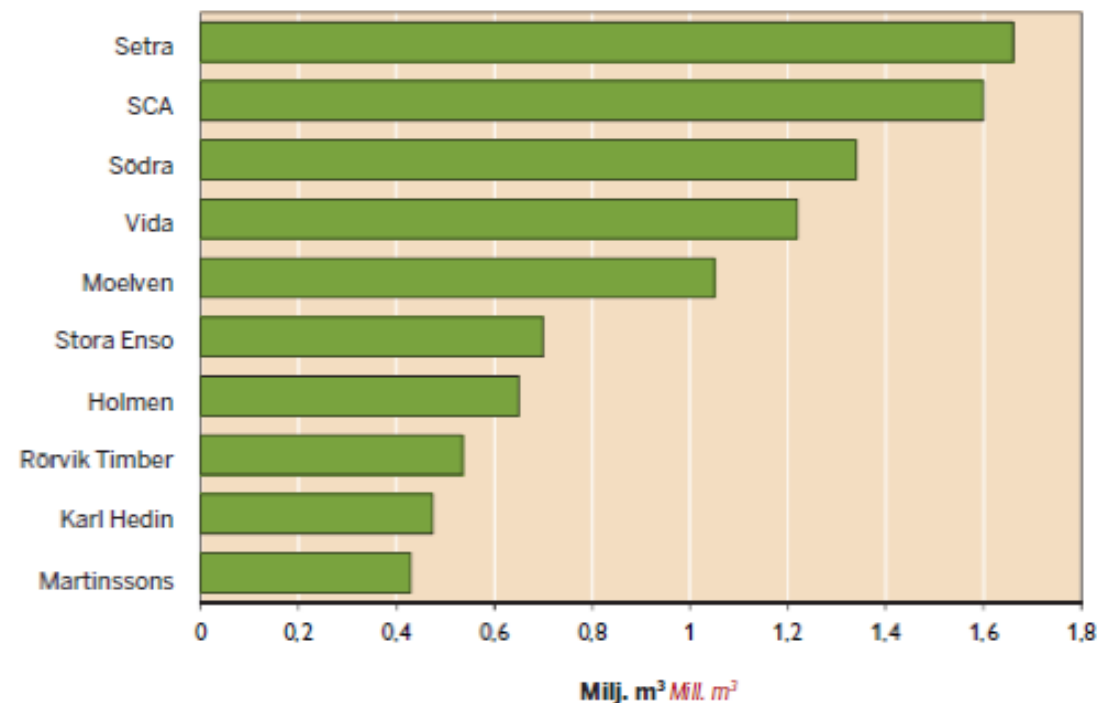
Figur 2.1 Produktiv skogsmark med fördelning på ägarklasser^{1,2}, år 2012
Productive forest land by ownership classes^{1,2}, year 2012



Få store skovejere, mange små

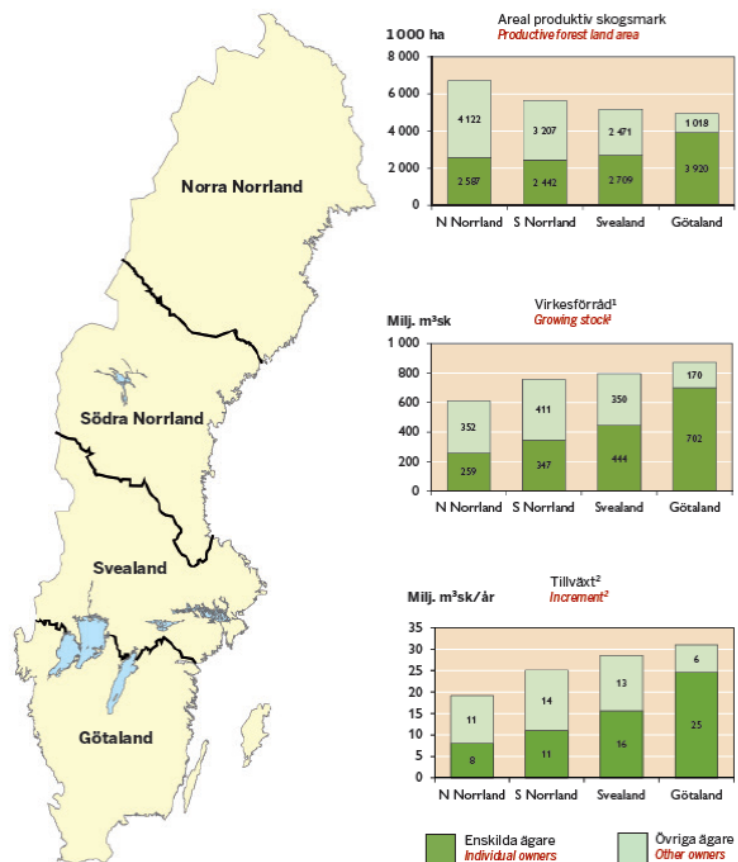
<u>Ägare</u>	<u>Produktiv skogsmark, ha</u>
Sveaskog AB	3 100 000
SCA AB	2 000 000
Bergvik skog AB	1 900 000
Holmen Skog AB	1 033 000
Statens fastighetsverk	750 000
Svenska kyrkan (stiften)	390 000
Fortifikationsverket	78 000
Person Invest Skog AB	76 000
Boxholms skogar AB	32 000

Figur 10.5 Sveriges största producenter av sågade och hyvlade barrträvaror, år 2012
Sweden's largest producers of sawn and planed softwood, year 2012



Skovstruktur

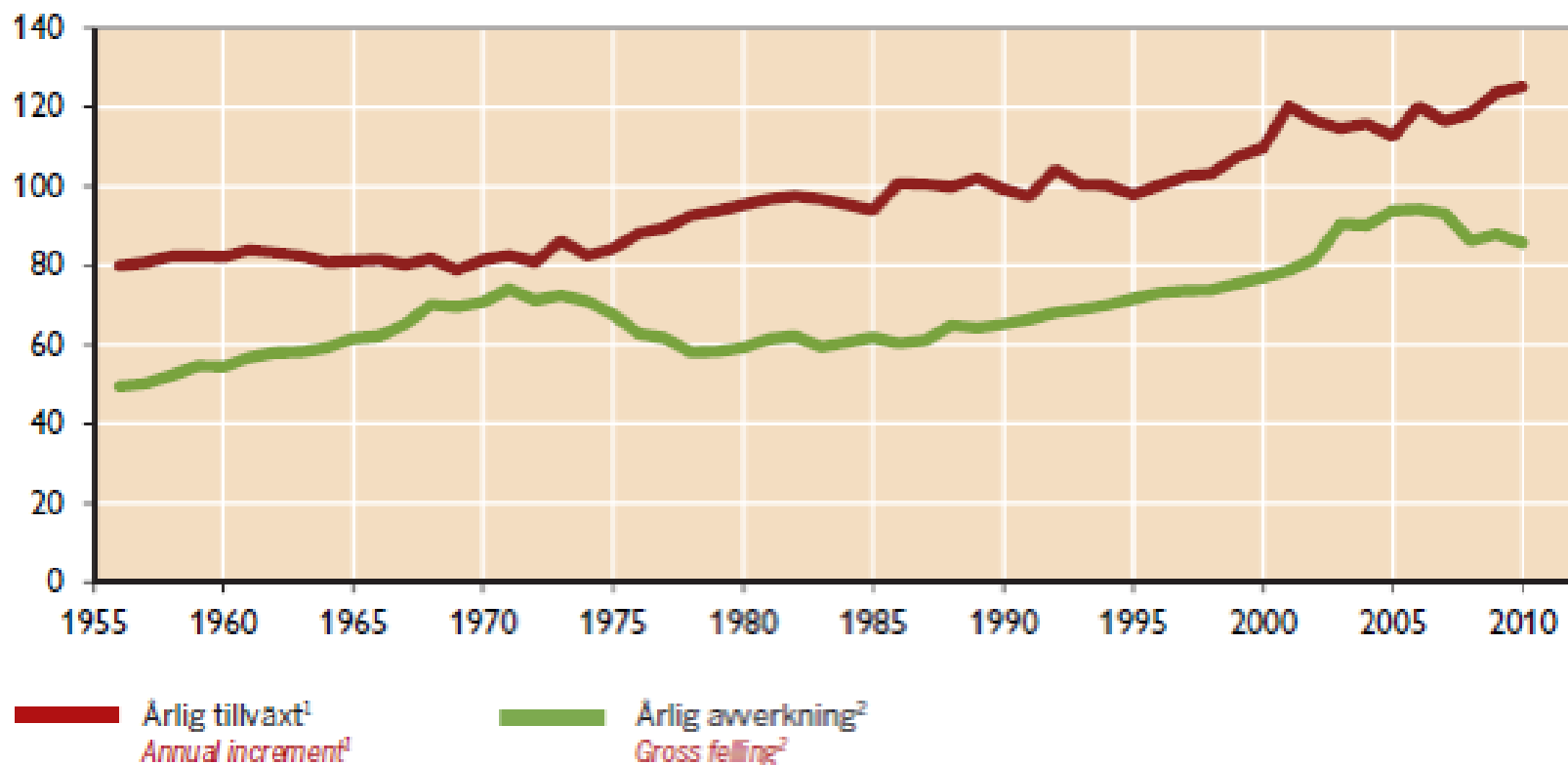
Figur 3.2 Några skogliga data med fördelning på landsdel, 2009–2013. Produktiv skogsmark exklusive fridlyst produktiv skogsmark
Selection of forest data by region, 2009–2013. Productive forest land excluding protected areas



Tilvækst, hugst

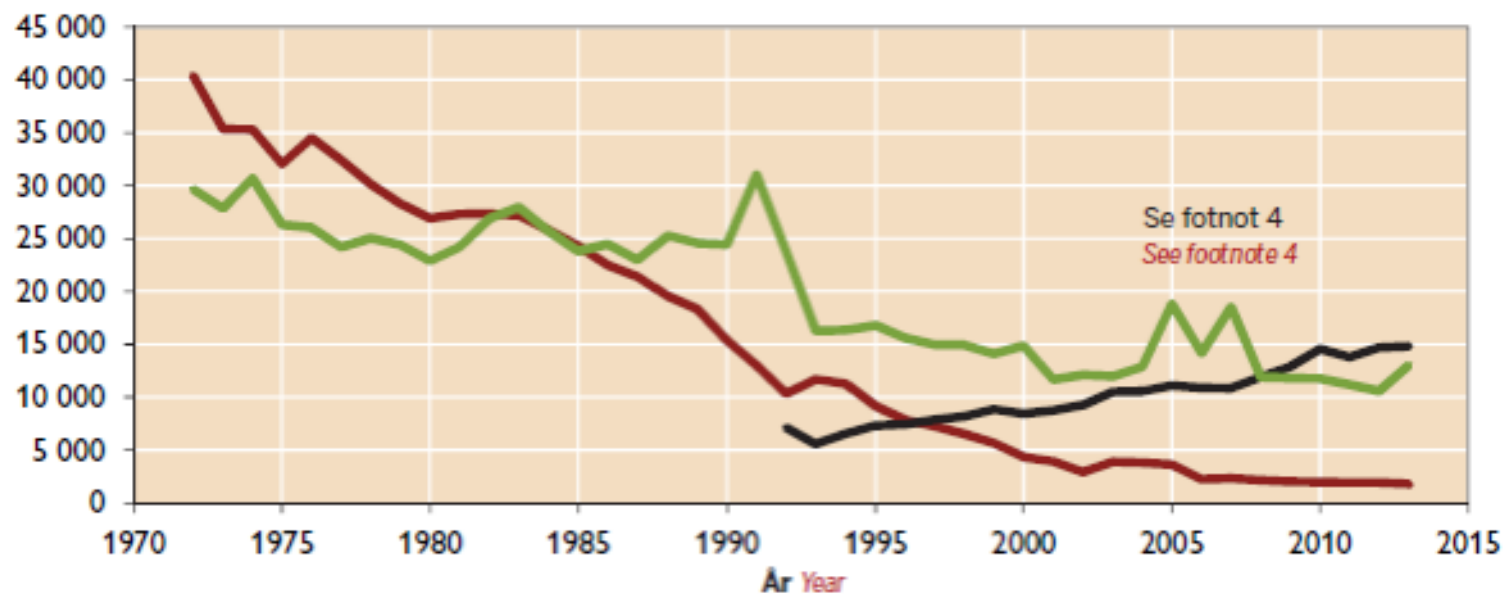
Figur 7.2 Årlig avverkning och tillväxt
Annual gross fellings and increment

Milj m³sk. *Mill. m³ standing volume including bark*



Figur 12.4 Antal arbejdstimer i skogsarbejdet¹
Number of hours worked in forestry occupations¹

Arbejdstimer 1 000-tal *1,000 hours worked*



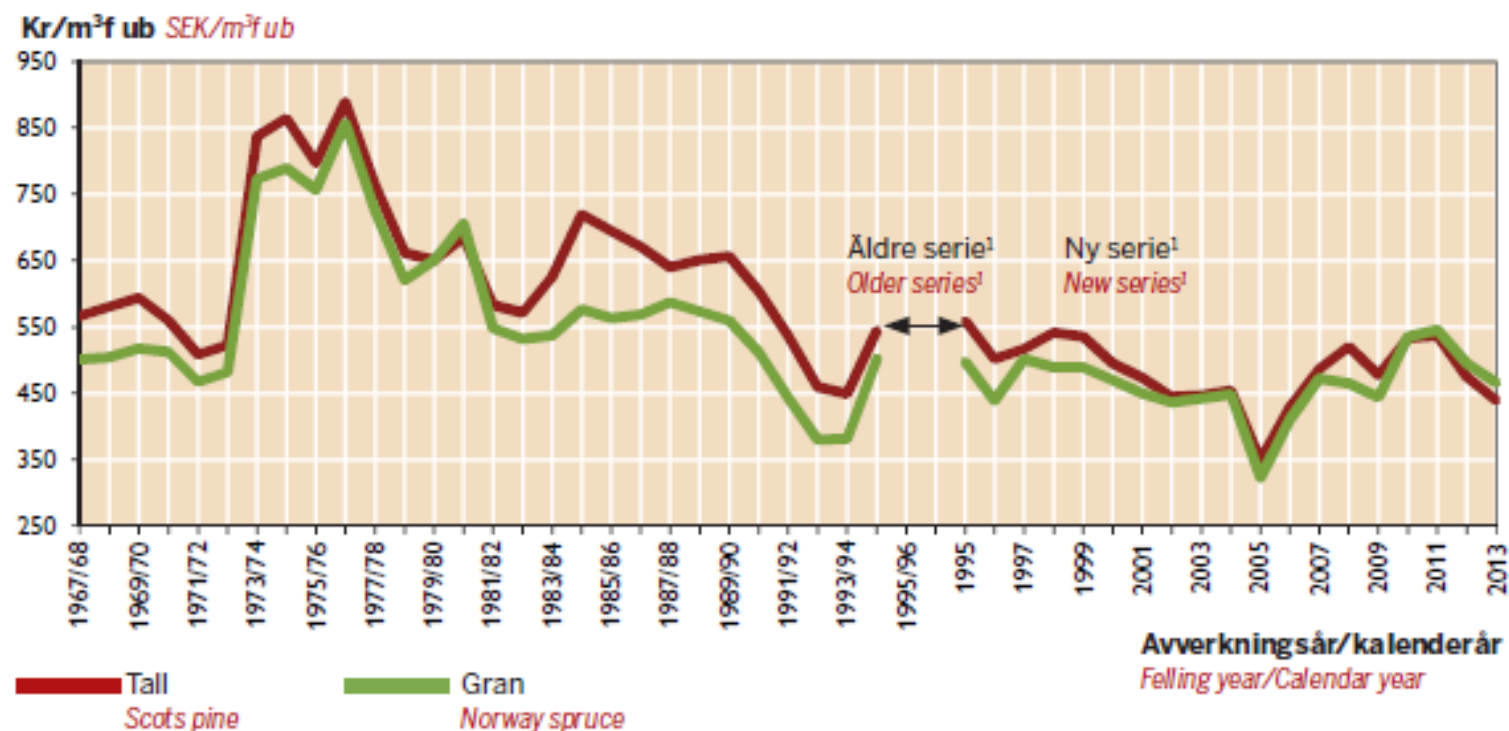
Storskaligt skogsbrug^{1,2}
Large-scale forestry^{1,2}

Småskaligt skogsbrug^{1,3}
Small-scale forestry^{1,3}

Skogsentreprenører¹
Forest entrepreneurs¹

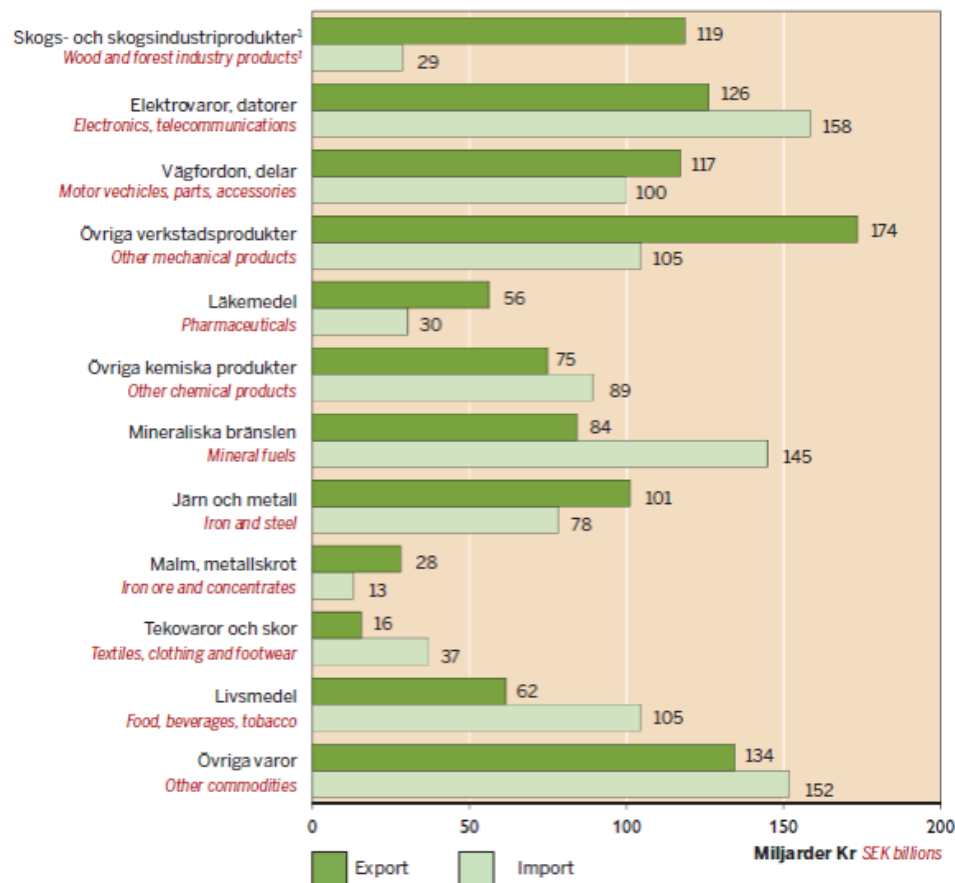
Prisudvikling

Figur 13.1 Prisutveckling på sågtimmer av tall och gran (leveransvirke) i 2013 års prinsnivå (justerat med KPI)
Price trends for sawlogs of Scots pine and Norway spruce, delivery logs, in the price level of 2013 (deflated with CPI)



Betydning af skovbruget i Sverige

Figur 15.18 Sveriges utrikeshandel med fördelning på varugrupper, år 2013
Sweden's foreign trade by commodity groups, year 2013



Et eksempel: Certificering

- Der er regler om max. 5% eksotiske træarter efter 2009
- SCA lavede i 1980'erne en satsning med plantning af contortafyr (fra Amerika)
- Har pt. 300.000 ha med contorta
- Af samlet 2.000.000 ha giver det altså 15%
- Før 2009, så påvirker ikke certificeringen

Konsekvenser med store ejere

- Stor påvirkning på lovgivning, uddannelse og forskning
- Gode muligheder for at drive udvikling (ex. SDC, VMF)
- Stordriftsfordele
- Senere tid dog en “grøn” bølge -> mindre påvirkning fra erhverv

Andre forskelle DK/SE

- Lavere arveafgift i Sverige
- Skat på ejendomsavance
- Lidt billigere arbejdskraft (især på maskiner)
- (Skov) Tilskud til ædelløv
- (Landbrug) Regler om gødning/sprøjtemidler